



Os semáforos industriais T-LINE fazem parte de uma nova linha de semáforos inteligentes, projetados para proporcionar uma sinalização mais confiável em diversas situações. Com base na filosofia modular da gama de sinalizadores M-LINE, esses semáforos permitem alta visibilidade graças às suas cúpulas com efeito “Fresnel” e viseiras projetadas para intensificar o feixe luminoso. As aplicações dos semáforos T-LINE são variadas, sendo especialmente úteis em ambientes industriais que requerem sinalização clara e eficiente. Eles são montáveis de acordo com as necessidades específicas da aplicação, garantindo uma sinalização adaptável e eficaz em diferentes contextos operacionais. Produzidos pela SIRENA, uma empresa italiana com mais de 60 anos de experiência, os semáforos T-LINE são reconhecidos internacionalmente. No Brasil, a SIRENA é representada exclusivamente pela ACR, que oferece suporte técnico contínuo e projetos personalizados, aprimorando a segurança e o sucesso das operações industriais.

Benefícios

- Maior durabilidade, 2 anos de garantia
- Diversas certificações internacionais
- Produto eficaz e fácil instalação
- Projetado para suportar ambientes extremos
- IP66, indicado praambientes externos
- Sinalização mais confiável em diversas situações

Características Técnicas

Tensão	12-24V ACDC / 120-240V AC (50/60Hz)
Consumo máximo	600mA (2 módulos) / 900mA (3 módulos)
Fonte de Luz	Leds integrados de última geração
Ciclo de Operação	Contínuo
Picos de Candelas	4.200
Módulo Luminosos	Verde, Âmbar e Vermelho / Efeito Fixo ou Flash
Módulo Sonoro	Multitonal (64 tipos) / 115 dB máx. (ajustável)
Entrada de Cabos	Prensa cabos M20
Suporte de Fixação	Ajustável para montagem em parede ou poste 1/2"
Material da Base	Policarbonato
Grau de Proteção	IP66
Peso	0,69 à 1,03 kg
Temperatura de Operação	-25° ~ 50°
Certificações	CE, UL, UKCA

Acessórios T-LINE



Suporte T-LINE para parede - 69784



Adaptador T-LINE haste 1/2" - 69785






Extensão em aço inox com base plana

É necessário o uso com adaptador 69785
 KIT SS L10 - 27765 (10cm)
 KIT SS L20 - 27766 (20cm)
 KIT SS L40 - 27767 (40cm)



TLINE / MLINE viseira - 69790

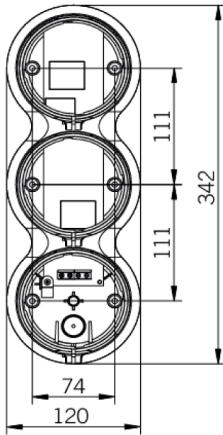
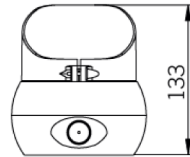
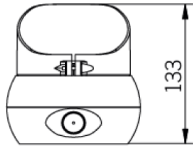
Aplicações



Semáforo industrial T-LINE



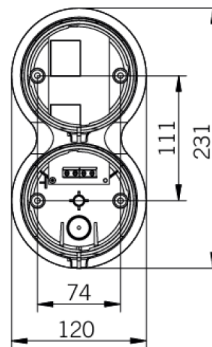
Desenho técnico



TLINE 3 XLF LT



TLINE 3 XLF HT



TLINE 2 XLF LT



TLINE 2 XLF HT

